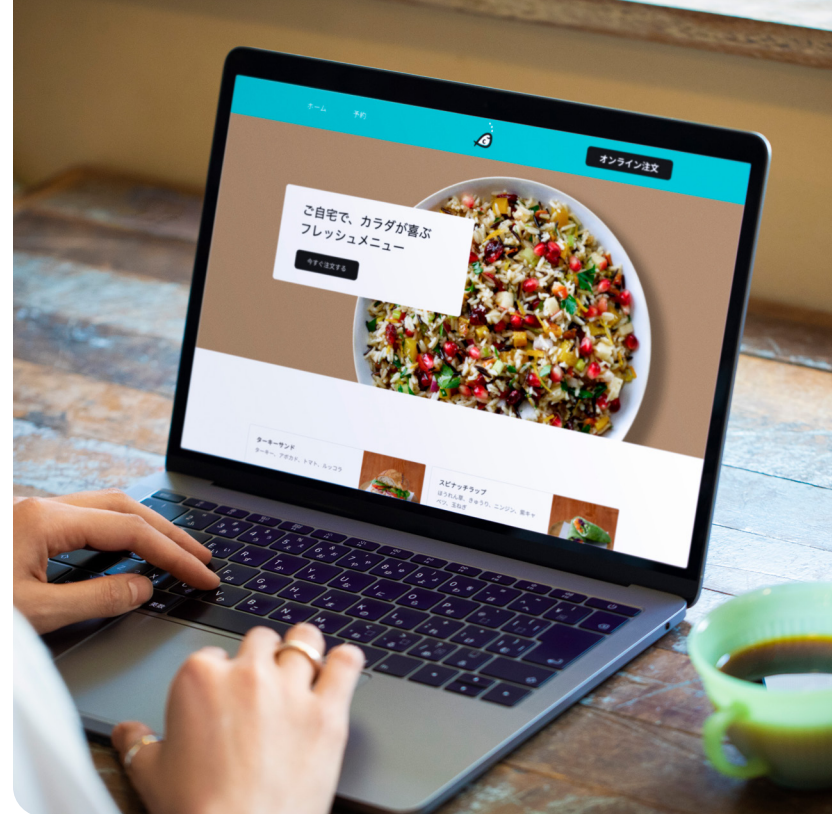


あなたのビジネスに必要なものが すべてここに、いますぐに。

決済、業務管理、オンライン販売。一つのアカウントで、すべてが揃います



詳しい情報をご希望ですか？

担当者が、あなたのビジネスに合った Square の使い方を提案します。

[営業に問い合わせる](#)



Squareについて

Squareの特長	05
Squareのサービス	06
導入事例	07,08

料金・導入

費用一覧	33
決済手数料	34
Square オンラインビジネスの料金と機能	35
その他の有料機能の料金と詳細	36,37,38,39
導入の流れ	40
導入サポート	41

店舗で使う

お店でのキャッシュレス決済	10
決済方法	11
Square POSレジ	12
Square レストランPOSレジとKDS	13
Square リテールPOSレジ	14
Square スタッフ管理	15
決済端末一覧	16
Square リーダー	17
Square ターミナル	18
Square スタンド	19
Tap to Pay	20
周辺機器	21

オンラインで使う

Square オンラインビジネス	23
Square オンラインチェックアウト	24
請求書	25
請求書プラス	26
Square 予約	27
Square ロイヤルティ	28
自動継続課金	29
ブラウザ決済	30
EC サイト作成ツールとの連携	31



Squareについて

Squareの特長

Squareのサービス

導入事例

Squareの特長

キャッシュレス決済から、POSレジ、スタッフ管理、オンライン販売まで、一つのアカウントで業務に必要な機能が揃います。複雑な申込手続きは一切なく、かんたんに導入でき、便利に使える機能をすぐにご利用いただけます。



お店も、オンラインも、 アカウント1つで 運営・管理

お店でのキャッシュレス決済、POSレジの利用、電子レシート
の発行、スタッフの管理。安全な決済機能のついたネットショッ
プの開設、クラウド請求書の発行。Squareのアカウントがあれば、これらの機能を自由に組み合わせてご利用いただけます。



クレジットカード からQRコードまで

Squareの決済サービスでは、主要な国際ブランドのクレジットカード(海外発行含む)^{※1}はもちろん、QRコード決済のPayPay、Suica
やPASMO^{※2}などの交通系電子マネーやiD、QUICPayなどの電
子マネー^{※3}にも対応。幅広い決済方法を受け付けることができ
ます。



かんたん導入、 かんたん操作

お申込手続きはすべてオンラインから、数分程度で完了します。
複雑な手続きが必要ないので、短期間でキャッシュレス決済を
導入できます。一部の機能は最短当日からご利用可能です。
決済端末の初期設定やアプリの操作もシンプルなので、電子
機器が苦手な方でも安心です。



決済方法に関わらず 売上金はまとめて 最短翌営業日に振込

クレジットカードでもQRコードでも電子マネーでも、決済方法
に関わらず、決済代金は一括で自動入金。三井住友銀行また
はみずほ銀行は、決済日の翌営業日に、ゆうちょ銀行や地銀な
どその他の金融機関は、週に1回振り込まれます。振込手数料
はSquareが負担します。

※1 機能によってご利用いただけるカードブランドが異なります。また、機能によって決済手数料が異なる場合がありますが、事業者ごとや利用実績ごとに変動することはありません。受付可能なブランドを、Square データの[店舗情報]sqre/tenpo より確認して、正しくブランドロゴを店頭に表示してください。

※2 Suicaは東日本旅客鉄道株式会社の登録商標です。PASMOは株式会社パスモの登録商標です。※3 現時点では、タクシー・ハイヤー等での電子マネー決済のご利用はできません。

Squareのサービス

Squareは、店舗での対面決済から、オンラインストア開設や予約管理まで、さまざまなサービスを提供しています。ビジネスモデルやニーズに合わせて、必要な機能を組み合わせてご利用いただけます。[Webで詳しく見る](#)

店頭で使う



クレジットカード決済

Squareは、Visa、Mastercard、American Express、JCB、Diners Club、Discoverと、主要な6カードブランドのクレジットカード、デビットカードに対応しています。海外で発行されたカードでもこれらのブランドのクレジットカードであれば決済が可能です。



QRコード決済

QRコードを読み取るだけで決済が完了するQRコード決済なら、お客さまはお財布を持たなくてもスマートフォン一つで簡単にお支払いができます。Squareでは国内で最も利用者数の多いPayPayに対応しています。



電子マネー決済

SuicaやPASMOなどの交通系電子マネーでも、Apple Payでも、Squareなら自由自在。お客さまが求める方法に応じてスピーディに決済が完結するので、支払いがよりストレスフリーに。コンパクトで持ち運び可能なSquareの決済端末が1台あれば、お客さまが求める方法に応じて決済ができます。



タッチ決済

端末にカードをかざすだけで支払いができるタッチ決済（非接触決済）対応のクレジットカードでは、少額のお支払いならサインや暗証番号の入力が必要ないので、圧倒的にお会計が早く終わります。

オンラインで使う



オンラインストア

誰でも短期間で本格的なネットショップを開設できます。無料プランの場合、必要な費用は決済手数料のみ。月額使用料など、余計な費用を一切かけずにECビジネスを始めることができます。商品登録数は、プランにかかわらず無制限。



オンライン請求書・お会計リンク

Square 請求書は、お客さまのメールアドレスと請求額を入力し、無料ですぐに送れるオンライン請求書です。商品代金や月謝、会費の請求にご利用いただけます。また、お会計リンクも手軽にネット販売を始める方法としておすすめです。支払い用のリンクはSNSやブログで簡単にお客さまに共有できます。



予約管理システム

美容院やネイルサロン、ヨガ教室など、予約制を採用しているビジネス向けの機能です。予約専用ページの作成、リマインドの自動送信、顧客管理など、予約管理の基本的な機能に加えて、SNSとの連携、事前決済や定期課金にも対応。無料プランなら、初期費用・月額利用料が0円で予約管理システムを導入できます。



Eコマース連携

Squareが連携するパートナーのサービスを使って、テンプレートやテーマを選んでネットショップをかんとんに作成することができます。Squareとの接続もシンプル、すぐに販売が開始できます。プログラミングの知識は一切いりません。

導入事例

クリニック

Square リーダー

最短翌営業日入金の実現で、 キャッシュフローが安定

「次の予約をとっていたり、おしゃべりしている間に終わっている感覚です。お釣りを数えたりする手間がないので、それでいうと現金よりも早いかもしれません。現金の数え間違いなどを考えると、キャッシュレスでの支払いのほうが秀でているかもしれませんね」(ひろこデンタルクリニック 笹淵さん)

[Webで詳しく見る](#)



飲食

Square ターミナル

決済はもちろん、 領収書やレシートの印刷もこれ1台で

「Square ターミナルが一番使いやすいですね。端末一つで領収書もレシートも出てくるし、レシートに永福食堂のロゴもちゃんと印字できるし、使い勝手が良いですね。お会計やレジ締めを担当している社員も、この端末になってからすごく楽になったと言っていました」(永福食堂オーナーシェフ 松本さん)

[Webで詳しく見る](#)



導入事例

飲食

Square オンラインビジネス

オンラインショップの開設で、 客層の拡大、業務効率化を実現

「他社とも比べましたけど、手数料が高くて、Square であれば売上が、ほとんどそのままもらえますよね。初期投資も、Square が一番低いんじゃないかと思いました」(さんばち食堂店主 山本さん)

[Webで詳しく見る](#)



小売

POSレジ

操作に迷わないPOSレジで、 スムーズな決済を実現

「電卓を打つような感覚なので、『覚える』というよりは『商品のボタンを押す』あとは『バーコードスキャナーでバーコードを読み込む』という感じでした。操作自体はすごく簡単で、全スタッフがすぐに使い始めることができました」(TIANA STORE クリエイティブディレクター 新行内さん)

[Webで詳しく見る](#)



店頭で使う

お店でのキャッシュレス決済

決済方法

Square POSレジで実現できる6つのこと

リテールPOSレジ

スタッフ管理

決済端末一覧

周辺機器

店頭やイベント、移動販売などでの キャッシュレス決済

無料のアカウントを作成し、ニーズに合わせてご希望の決済端末 (Square リーダー、Square ターミナル、Square スタンド) をお選びください。もしくは決済端末なしで決済を受け付ける Tap To Pay もご利用可能です。短期間でかんたんにお店やイベント会場でキャッシュレス決済に対応できます。

[Webで詳しく見る](#)



初期費用は決済端末の代金のみ、固定費や維持費はなし

お申し込みとPOSレジアプリの利用は無料。ニーズに合わせて選べる決済端末は1台4,980円(税込)からというリーズナブルな価格で用意しています。月額固定費や解約費用など、決済手数料以外の費用はかかりませんので気軽にはじめられます。



決済方法に関係なく、決済代金は最短翌営業日に一括で振込

クレジットカード、QRコード、電子マネー決済の代金は、最短で決済した翌営業日にご登録の口座に自動で振り込まれます。振込手数料はSquareが負担します。また、入金依頼も必要ありません。



ニーズに合わせて選べる決済端末

スマホ/タブレットとBluetoothで接続するコンパクトな決済端末、Square リーダー(税込4,980円)。タッチスクリーンで操作できるレシートプリンター内蔵の決済端末、Square ターミナル(税込39,980円)。お持ちのiPadをセットするだけでiPadが高機能なレジになる、Square スタンド(税込29,980円)。3種類の決済端末から店舗のニーズに合わせてお選びいただけます。もしくは決済端末なしで決済を受け付ける Tap To Pay もご利用可能です。



周辺機器もしっかりサポート

Squareの決済端末はレジ周りに必要な外部の周辺機器との連携も可能です。レシートプリンター、キャッシュドローア、バーコードリーダーなど、さまざまな周辺機器と組み合わせてご利用いただけます。



決済方法

PayPay でも、Suica や PASMO などの交通系電子マネーでもお客さまが求める方法に合わせて決済を受け付けることができます。もちろんタッチ決済を含めたクレジットカード決済にも対応しています。

クレジットカード決済

ICチップ付きクレジットカードは、決済端末に直接挿入すれば決済が可能です。Square リーダーには磁気専用リーダーが同梱されているので、磁気テープのみのクレジットカードにも対応しています。



タッチ決済

タッチ決済対応マークのあるクレジットカードでは、カードを端末にタッチする、タッチ決済が利用できます。少額ならサインレスなので、スピーディーなお会計が実現できます。NFC対応のAndroidスマートフォンをお持ちの場合は、決済端末なしでタッチ決済に対応する Tap to Pay をご利用いただけます。




QRコード決済

QRコード^{※1}を読み取るだけで決済ができます。スマホ一つで支払いができる利便性から、利用者が増えている決済方法です。Square では国内で最も利用者数の多い PayPay^{※2}に対応しています。



電子マネー

日常生活でよく使われている Suica や PASMO^{※3}などの交通系電子マネー (PiTaPa を除く)、iD、QUICPay に対応しています。端末にタッチするだけで決済が可能です^{※4}。



※1 QRコードは株式会社デンソーウェーブの登録商標です。※2 PayPayはZホールディングス株式会社の登録商標です。

※3 Suicaは東日本旅客鉄道株式会社の登録商標です。PASMOは株式会社バスモの登録商標です。※4 現時点では、タクシー・ハイヤー等での電子マネー決済のご利用はできません。

※「PiTaPa」はご利用いただけません。

Square POSレジで実現できる 6つのこと

無料で使える Square の POS レジに難しい設定はありません。

注文や決済の受付が直感的にでき、顧客やビジネス全体の管理もかんたんです。 [Web で詳しく見る](#)



さまざまな
支払い方法を記録



顧客管理機能



リアルタイムで
在庫管理



商品ごとの
売上データを記録



オンライン販売情報の
自動同期



複数店舗の管理



効率的な飲食店運営を実現するPOSレジとキッチンディスプレイシステム

メニューのカスタマイズ、客席でのオーダーや決済対応など飲食店に特化した機能満載のPOSレジと、すべての注文をひとつの画面に集約し、正確な調理工程でお客さまをお待たせしないキッチンディスプレイシステム※です。 [Webで詳しく見る](#)

※キッチンディスプレイシステムは Android 端末にのみ対応となります。



レストランの店舗管理・
経営をこれ一つで



無料プランからはじめられて
リスクフリー



テーブルで、カウンターで、
どこでも決済対応



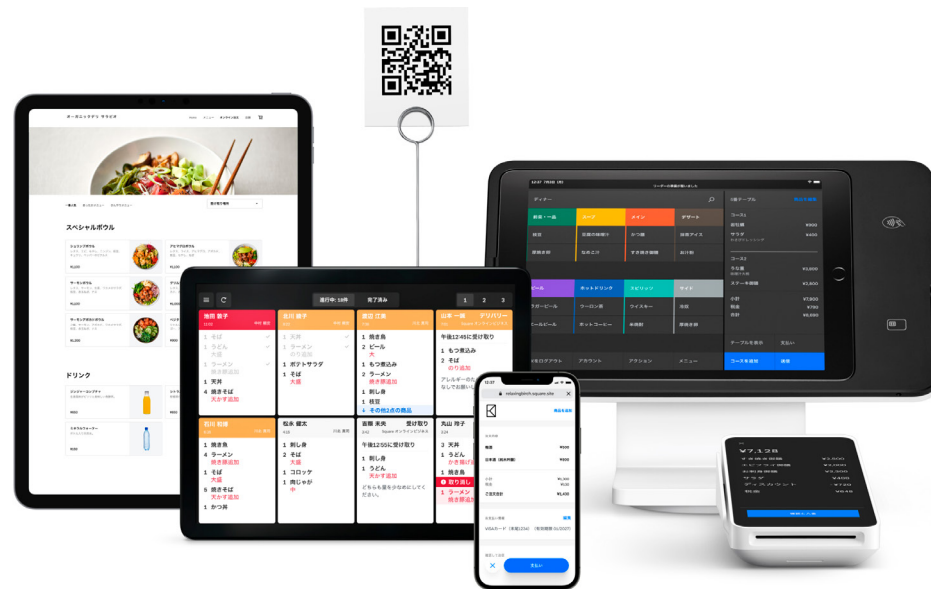
効率よく、かんたんに
テーブルごとの売上管理



リアルタイムでキッチンに
注文履歴を反映



細かな売上管理で
更なる売上アップを



小売ビジネスに最適なPOSシステム、 Square リテールPOSレジ

決済受付、高度な在庫管理、ネットショップとの連携、詳細な売上レポートなど、どんな規模・業態にもマッチする小売業向けのPOSレジです。 [Webで詳しく見る](#)



スマートな
在庫管理



内蔵カメラで
バーコードスキャン



オンラインと
店舗の連携



キャッシュレス決済の
受付



経営判断を支える
詳細な売上レポート



顧客・取引先の
管理



効率的なスタッフ管理には、 Square スタッフ管理

出退勤の記録、役割に応じた権限設定、シフトの作成・管理など、チーム運営を支える機能が揃っています。スタッフ管理は従業員の数に関係なく無料ではじめられます。 [Webで詳しく見る](#)



アプリから
出退勤を記録



スタッフ情報の
登録と管理



役割に合わせた
アクセス権限の設定




シフトの作成と
共有



勤務時間の
可視化



スタッフの
成績確認



決済端末一覧

事業内容や業態に合わせて、さまざまな決済端末をご用意しています。

[Webで詳しく見る](#)



Square ターミナル

[→P18](#)

Square スタンド

[→P19](#)

Square リーダー

[→P17](#)

Square リーダー (第2世代) キャッシュレス決済の最もシンプルなカタチ

セット内容: Square リーダー (第2世代)

商品説明: クレジットカード、QRコード、電子マネー決済に対応した端末です。

価格: 4,980円 (税込)

初期費用を抑えてすぐに導入できる

スマホやタブレットさえあれば、業界最安値のカードリーダーで初期費用を大幅に抑えて、キャッシュレス決済を導入可能。審査に通過すれば、最短即日から利用開始できます。

シンプルで使いやすい操作性

使いやすさを重視したシンプルなデザインなので、電子機器に詳しくない方でもかんたんに操作できます。設定も数分で完了でき、あっという間に決済に対応することができます。

どこにでも持ち運びができる利便性

お持ちのスマホやタブレットにBluetoothで接続するコンパクトで軽いカードリーダーです。ワイヤレスなので場所を選ばず決済できます。新型のSquare リーダーは最新規格のBluetooth5.2を搭載、接続の安定性が改善されました。さらにバッテリー性能も向上、フル充電1回あたりの決済回数が20%アップしています。

[Webで詳しく見る](#)

新型



Square ターミナル 決済のすべてを、これ1台で

セット内容: Square ターミナル、レシートロール

商品説明: クレジットカード、QRコード、電子マネー決済に対応し、タッチスクリーンとプリンターが内蔵された端末です。

価格: 39,980円(税込)

1台でキャッシュレス決済とレシートの印刷が可能

POSレジの操作、キャッシュレス決済の受付、レシートの出力まで1台で可能です。スマホやパソコン、プリンターインクなどの用意は不要。届いてからすぐにキャッシュレス決済を受け付けることができます。

コードレスで丸1日充電不要

コードレスで、バッテリーの持久性も高く、カウンターやテーブルはもちろん、一日中持ち運びながらお店のどこでも使用できます。

30日間返品無料、1年間保証付き

ご使用済みでも、商品到着後30日以内に限り返品・返金を承ります。届いてから30日間じっくりお試しください。

電子機器の設定が苦手な人でもかんたんに使えます

スマホやタブレット、プリンターなど、他の電子機器と接続する必要がありません。操作がかんたんで、従業員もお客さまも安心です。

[Webで詳しく見る](#)



Square スタンド カウンター決済を変えるiPadレジスタンド



GOOD DESIGN
AWARD 2022

セット内容: Square スタンド(第2世代)

商品説明: 10.2インチまたは10.5インチのiPadを設置でき、クレジットカード(EMV、NFC)とQRコード、電子マネー決済に対応した端末です。

価格: 29,980円(税込)

iPadが高機能なレジに早変わり

Square スタンドにiPadを取り付け、Square POSレジアプリをダウンロードするだけで、iPadが高機能なタブレットレジになります。設置も操作も簡単、届いたらすぐ使えます。

一台でカウンターがすっきり

Square スタンド(第2世代)には、キャッシュレス決済端末が内蔵されています。他に決済端末を用意する必要がないので、配線で悩むことなく、すっきりしたレジカウンターが実現します。

決済がもっとシンプルに

お客さま側にくると端末を回転させることができます。画面に表示された金額を確認してもらいながら、お客さま自身の手でキャッシュレス決済が可能です。LEDライトが光って、カードを挿入(あるいはタッチ)する場所を知らせてくれるので、シンプルでスムーズな決済が実現します。

[Webで詳しく見る](#)

※ iPadは別途ご用意ください。



Tap to Pay 決済端末なしで、どこでも決済

セット内容: Tap to Pay

商品説明: NFC対応のAndroidスマートフォンで、クレジットカード (NFC)、Apple Pay およびその他のデジタルウォレットに対応できます。

価格: 0円 (別途 Android スマートフォンをご用意ください)

お持ちのAndroidスマートフォンでタッチ決済に対応

NFC対応のAndroidスマートフォンがあれば、決済端末なしでタッチ決済機能のあるクレジットカード、Apple Pay およびその他のデジタルウォレットを受け付けることができます。

完全無料、リスクなしで気軽に導入できる

Tap to Pay は、お手元に NFC 対応の Android スマートフォンさえあれば、無料の Square アカウントを作成するだけで始めることができます。かかる費用は決済ごとの手数料のみ。契約料や月額固定費は必要ないので気軽に導入していただけます。

急なイベント出店や、予備の決済手段に最適

決済端末がいない Tap to Pay は、イベント等への出店時の身軽な決済手段として最適です。また、普段は決済端末を使用されている場合でも、予備の決済手段として、いつでもお使いいただけます。

[Webで詳しく見る](#)



周辺機器

審査が完了し、アカウントが有効化されると一部の周辺機器が以下の参考価格(税込)よりお安く特別価格でご購入をいただけます。
各周辺機器で対応できる端末が異なりますので詳細は [Square ショップ](#) からご確認ください。



Square リーダー専用
Bosstab 社製ドック
¥3,599



プリンター連動キャッシュドロワー
¥15,800



mPOP キャッシュドロワー体型プリンター
¥59,800



キャッシュドロワー
¥11,800～



バーコードスキャナー
¥19,800～



タブレットスタンド
¥5,980



タブレット/スマートフォン用スチールスタンド
¥3,780



ロール紙(20巻)
¥2,980～



Infinite Peripherals®
Square リーダーケース
¥7,980

オンラインで使う

[Square オンラインビジネス](#)

[Square オンラインチェックアウト](#)

[請求書](#)

[請求書プラス](#)

[Square 予約](#)

[自動継続課金](#)

[ブラウザ決済](#)

[ECサイト作成ツールとの連携](#)

本格的なネットショップを 簡単かつ0円で始める

Square オンラインビジネスなら、小売、飲食、サービス、幅広い商品・サービスの販売に対応したネットショップを無料で開設できます。

[Webで詳しく見る](#)



ネットショップの開設・運営が無料

無料プランなら、振込手数料や月額利用料を含め固定費は一切かかりません。発生するのは、3.6%のクレジットカード決済手数料のみ。より機能が充実した有料プランもご用意しています。



Square POSレジと連動

Square POSレジアプリをすでにお使いなら、注文、商品ラインナップ、在庫数などの情報は自動で同期されます。実店舗とネットショップをまとめて管理できるので、運営負担を大幅に減らすことができます。



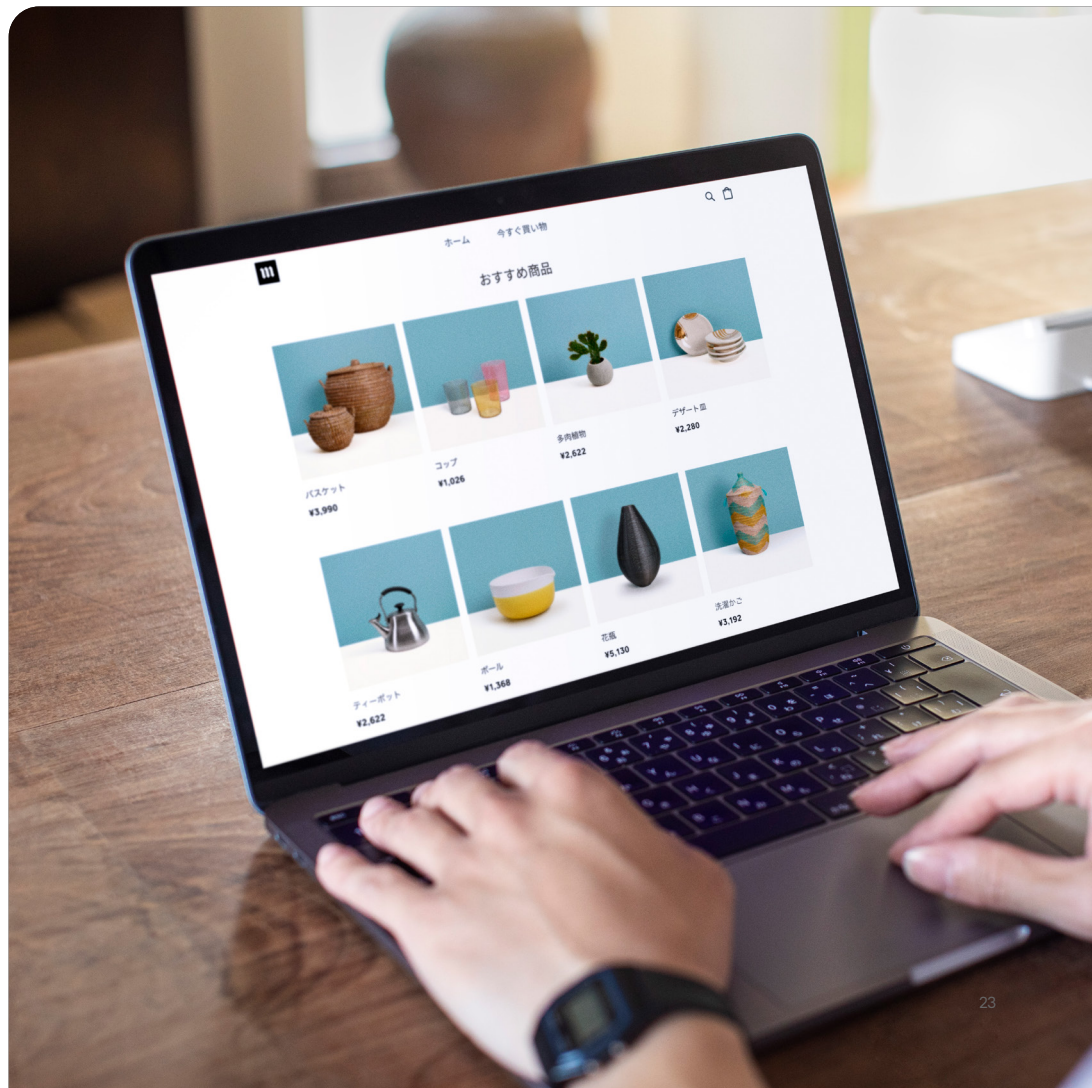
デリバリー・テイクアウト・セルフオーダーに対応

ネットショップで販売した商品のお届け方法は複数設定可能。デリバリーやテイクアウト、店舗受取など、多様なニーズに対応できます。飲食店向けには、注文も決済もお客さまのスマホで完結するセルフオーダー機能を無料で提供しています。



決済代金は最短翌営業日振込

ネットショップでの決済代金は最短翌営業日にご登録の口座に振り込まれます。もちろん、振込手数料は無料。



ネットショップなしで オンライン販売を可能に

Square オンラインチェックアウトなら、手間もコストもかけずに、オンラインで商品・サービスの販売が可能。Square データで決済に必要なリンクを設定するだけ。今すぐオンラインでの販売をはじめたい方におすすめの方法です。 [Webで詳しく見る](#)



オンライン販売をはじめる最もかんたんな方法

必要なのは Square のアカウントだけ。特別な技術や知識は必要ありません。必要な準備は、商品と価格を設定し、お会計リンクを作るだけ。かんたんにオンラインで商品やサービスの販売を始められます。




リンク共有と会計ボタンの設置が可能

お会計リンクはメールや SNS、メッセージなどさまざまな方法で共有が可能です。ホームページやブログをすでにお持ちの場合は、お会計用のボタンを設置することもできます。



SNSで手軽に商品・サービスを販売

SNS (Instagram のプロフィールや Facebook の投稿など) やブログに「お会計リンク」を載せましょう。お客さまはリンクをタップするだけでお支払いができ、手軽に商品やサービスの販売を始められます。



請求業務をシンプルに 無料でオンライン請求書を送信

Square 請求書なら、電話やメールの注文も、料金をスムーズに回収できます。
毎月の月謝や会費の徴収にもカード決済なら取りこぼしがありません。

[Webで詳しく見る](#)



請求書送信から入金まで最短1日

Square 請求書は、パソコンやスマホから作成・送付できるオンライン請求書です。作成も送付も無料、作成枚数の制限はありません。好きなタイミングで請求書を発行でき、受け取ったお客さまはカード情報を入力するだけで支払いが完了。未払いの方にはリマインダーを送ることも可能です。



定期請求で請求漏れを防止


月ごと、四半期ごとなど繰り返し発生する請求には定期送信を活用しましょう。定期送信の開始日と終了日、送信頻度などをあらかじめ設定しておけば、指定した日に請求書が自動的に送付されます。また、支払期限が迫っている請求にはリマインダーを送ることも可能です。



売上データは一括管理

現金や請求書払い、それぞれ異なる決済方法でも Square データまたは専用アプリでいつでも売上をまとめて確認できます。支払い方法別の売上データも確認いただけます。

※通常の対面決済の際は決済時のリスク防止のために、Square リーダーもしくは Square ターミナルのご利用を推奨します。それぞれの決済方法には注意事項がございます。必ずヘルプページをご確認ください。



より便利な機能を搭載した 請求書プラスで作業時間をさらに短縮

有料のSquare 請求書プラスでは、見積書・請求書に関する高度な機能をご利用いただけます。



複数パターンの見積書を発行

商品やサービスの見積もりをあらかじめ複数パターン作成して、一通の見積書にまとめてお客さまに提供することができます。見積書を何度もやり取りをする手間が省けます。



請求書のテンプレートをカスタマイズ

商品や提供するサービスの内容、支払いサイクル、顧客に合わせて請求書のテンプレートをカスタマイズし、保存することができます。同じ内容の請求に再利用が可能です。




承諾された見積書を自動で請求書に変換

お客さまが承諾した見積書は、自動で請求書に変換できるため、請求処理をさらにスムーズに行えます。



進捗状況に合わせて請求

プロジェクトの進捗状況やサービスの提供状況に合わせて、支払いスケジュールを設定することができます。1枚の請求書を作成するだけで、複数回の支払いを手軽に受け付けられます。




予約の受付・管理を効率的に 誰でも簡単に導入できる予約管理システム

Square 予約なら、美容院、サロン、クリニック、スクールなど、幅広いビジネスに対応した予約管理システムを無料で導入できます。 [Webで詳しく見る](#)



予約の受付・管理が無料

ネット予約を受け付ける予約ページの作成、ネットや電話で受け付けた予約情報の管理、リマインドのメールの自動送信、顧客情報の管理など、予約の受付・管理に必要な機能が無料で利用できます。



SNSとの連携が可能

Google の検索結果や Google マップから直接予約ができる「Google で予約」や、Facebook、Instagram との連携が可能です。




事前決済・定期課金に対応

予約時にサービス料金の支払いを同時に済ませる事前決済、月謝などの回収に便利な定額課金、また店頭での支払いにも対応しています。



専用アプリで管理が可能

iOS と Android の両方に対応した専用の「Square 予約アプリ」と、パソコンのブラウザから予約情報の管理ができます。店内でも、事務所内でも、出先でも、インターネットに接続できる環境ならいつでもリアルタイムで予約状況を確認できます。



お客さまに感謝を伝え、リピーターを獲得できる お店独自の特典プログラム

Square ロイヤルティを使えば、あなたのお店ならではの特典プログラムをかんたんに作成・導入できます。紙のポイントカードを使う代わりに、ポイントの管理も特典の付与もすべてオンラインで行えます。

[Webで詳しく見る](#)



リピーター獲得で売上に貢献

Square ロイヤルティの特典プログラムに登録しているお客さまは、未登録のお客さまと比較して、平均来店頻度が40%高く、平均購入額が43%高いことがわかっています(米国市場での統計データによる)。



どんな決済方法でも、独自のポイントを付与可能

クレジットカード、PayPay、電子マネー、ネットショップなど、お客さまが希望する決済方法がなんでも、同じようにお店独自のポイントを発行することができます。




特典やポイントのカスタマイズも

来店数や購入額、購入対象商品など、お店のやり方に合わせてポイント発行や特典付与の条件を自由にカスタマイズすることができます。特典プログラムで使用する用語も自由に作成可能です。



特典プログラムの効果をPOSレジで一元管理

再来店のお客さまのポイントや特典履歴、購入額などがPOSレジから一目で把握できるので、特典プログラムの改善など、よりきめ細かいサービスの提供に役立てることができます。



お客さまのクレジットカードから 自動で課金を

自動継続課金の設定をすれば、月々の会費や顧問料、月謝などの請求も効率的に処理することができます。

[Webで詳しく見る](#)



費用もシンプル、設定もかんたん

費用は決済手数料のみ、請求先ごとに設定できるので請求額の変更もかんたん。



対面でも非対面でも設定可能

自動継続課金には顧客のカード情報の保存が必要ですが、対面・非対面ともに保存と設定が可能です。



カード情報はシステムに保存で安心

カード情報はすべて Square のシステムに保存されます。加盟店側で保存する必要がないので安心して運用できます。

お店でカード番号を
登録します。

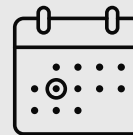
1



お店が登録済みのカード
に対して定期課金の
設定をします。

毎月決まった日にちに課金


2



課金されると完了メール
が双方に届きます。

請求書の支払いが完了しました：
(送信元)[店名]

3



セキュリティ (安全性) について : Square のカード処理システムは PCI Data Security Standard (PCI-DSS) に準拠しています。

個人およびクレジットカード情報を保護するため、お支払時に入力いただいた情報はすべて暗号化されたうえで Square のサーバーに安全に送信されます。

遠方にお客さまがいるときなど、 非対面でのカード決済

お使いのパソコンからSquare データへアクセス。Square のブラウザ決済なら、お店側でカード情報を直接入力して決済ができるので、遠方のお客さまのお支払いをスムーズに済ませることができます。

[Webで詳しく見る](#)



パソコン1台ですぐにカード決済

Square データにアクセスできるパソコンがあればアカウント作成後、すぐにご利用いただけます※。



決済後は電子レシートでお客さまにお知らせ


お客さまにはEメールもしくはショートメールで電子レシートを送信可能。無駄な紙は必要ありません。



売上データは一括管理

現金や請求書払い、それぞれ異なる決済方法でもSquare データでいつでも売上をまとめて確認できます。支払い方法別の売上データも確認いただけます。

※対面決済では、ICチップの読み取りが必須のため、Squareの決済端末をご利用ください。それぞれの決済方法には注意事項がございます。必ずヘルプページをご確認ください。Squareはクレジットカード情報の非保持化に対応しています。お客様のクレジットカード情報を保持することなく、情報を管理できます。



ECサイト作成ツールとSquareの カード決済サービスを連携させる

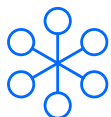
Squareが連携しているAPIやウェブサイト制作パートナーのサービスを利用すれば、オンラインストアの作成、Squareで支払いの受付がかんたん。あらゆるニーズにお応えします。

[Webで詳しく見る](#)



かんたん作成!の連携サービス

テンプレートやテーマを選ぶだけ、連携パートナーのサービスならオンラインストアの作成がかんたん。Squareとの接続もシンプルで、専門知識は不要です。



連携サービスでカスタマイズ

特別な機能を持たせたい場合は、オープンソースを提供するパートナーのサービスでオンラインストアを作成。Squareの機能がすでに組み込まれているのでスムーズです。



100%オリジナルのECサイト

EコマースAPIは、セキュリティ基準に準拠しているので安全。また最短翌日入金やお手頃な決済手数料はそのままと利用いただけます。開発者レベルの知識が必要です。



料金・導入

[費用一覧](#)

[決済手数料](#)

[Square オンラインビジネスの各プランの料金と機能](#)

[その他の有料機能の料金と詳細](#)

[導入の流れ](#)

[導入サポート](#)

費用一覧

Squareの料金体系はとてもシンプルです。一部の有料機能を除いて月々の固定費や振込手数料はかかりません。アカウント維持費もありませんので、通常の店舗やオフィス内での利用だけでなく、屋外のイベント・催事など、必要な時だけ利用することもできます。

[Webで詳しく見る](#)

 お申し込み	 アカウント維持費	 振込手数料	 解約費
 POSレジ アプリ	 POSレジ 各種機能 ^{※1}	 ネットショップの 開設 ^{※2}	 お会計リンクの 作成

すべて

0 円

※1 スタッフ管理、リテールPOSレジ、レストランPOSレジ、Square 請求書、Square 予約の一部機能は有料です。

決済手数料

決済手数料は、利用する機能やカードブランドによって異なりますが、全ての加盟店において一律です。

[Webで詳しく見る](#)

ページ		
P11 決済端末による決済 <small>※1※3</small>	3.25%	3.25% / 3.75%
P11 カード情報手入力による決済	3.75%	/
P23 Square 請求書	3.25%	
P24 自動継続課金	3.75%	
P25 ブラウザ決済	3.75%	
P21 オンラインビジネス P22 オンラインチェックアウト	3.60%	
P22 オンラインチェックアウト サブスクリプション機能	3.60%	
P26 eコマースAPI	3.60%	

※1 Squareにおける審査に加えて、Visa・Mastercardカードのお取り扱いには三井住友カード株式会社、American ExpressカードはAmerican Express International, Inc.、JCB・Diners Club・Discoverカードのお取り扱いには、株式会社ジェーシービーによる審査が必要です。審査結果によってはカード決済サービスまたは一部カードブランドでの決済をご利用いただけない場合があります。※2 交通系ICカード全国相互利用のシンボルマークです。※3 現時点では、タクシー・ハイヤー等での電子マネー決済のご利用はできません。

Square オンラインビジネスの各プランの料金と機能

	無料	プラス	プレミアム
月額利用料 ^{※1}	0/月	¥ 3,375/月	¥ 9,180/月
決済手数料	3.6%	3.6%	3.3%
商品登録数無制限	<input type="radio"/>	<input type="radio"/>	<input type="radio"/>
Square POSレジとの同期	<input type="radio"/>	<input type="radio"/>	<input type="radio"/>
SSLセキュリティ	<input type="radio"/>	<input type="radio"/>	<input type="radio"/>
店頭受取 自店舗によるデリバリー	<input type="radio"/>	<input type="radio"/>	<input type="radio"/>
Instagram、Facebookとの連携	<input type="radio"/>	<input type="radio"/>	<input type="radio"/>
カスタムドメイン		<input type="radio"/>	<input type="radio"/>
Squareの広告の非表示		<input type="radio"/>	<input type="radio"/>
商品レビューの掲載		<input type="radio"/>	<input type="radio"/>
カゴ落ちメール		<input type="radio"/>	<input type="radio"/>
Paypalによる決済		<input type="radio"/>	<input type="radio"/>

※1:本ページの月額利用料は2023年4月18日以降より使い始める加盟店のみに有効

その他の有料機能の料金と詳細

Square スタッフ管理

	無料	スタッフプラス
月額利用料	¥0/月	店舗あたり¥3,000/月
タイムレコーダー	<input type="radio"/>	<input type="radio"/>
シフトスケジュールの作成	<input type="radio"/>	<input type="radio"/>
Square POSレジ連携	<input type="radio"/>	<input type="radio"/>
休憩時間の記録	<input type="radio"/>	<input type="radio"/>
残業レポート	<input type="radio"/>	<input type="radio"/>
シフト交換/休暇申請		<input type="radio"/>
無制限のアクセス権限設定		<input type="radio"/>
スタッフ別の取引履歴ログ		<input type="radio"/>
スタッフ別の売上レポート		<input type="radio"/>

Square リテールPOSレジ

	フリー	プラス
月額利用料	¥0/月	店舗あたり¥6,000/月
キャッシュレス決済の受付	<input type="radio"/>	<input type="radio"/>
Square オンラインビジネスとの連携	<input type="radio"/>	<input type="radio"/>
登録できる商品数は無制限	<input type="radio"/>	<input type="radio"/>
iPhone/iPadカメラによる バーコード読み取り	<input type="radio"/>	<input type="radio"/>
取引先の管理		<input type="radio"/>
在庫履歴		<input type="radio"/>
利益率レポート		<input type="radio"/>
店舗間の在庫移動		<input type="radio"/>
スタッフPlus		<input type="radio"/>

※ カスタマイズをご希望の方にはプレミアムプランを用意しています。詳しくは[営業チーム](#)にお問い合わせください。

その他の有料機能の料金と詳細

Square レストランPOSレジ

	フリー	プラス
月額利用料	¥0/月	店舗あたり¥13,000/月 3か月間の無料お試し期間があります。
まとめ払い	<input type="radio"/>	<input type="radio"/>
クイックオーダー入力: 対話型カスタマイズと自動進捗	<input type="radio"/>	<input type="radio"/>
メニュー管理	<input type="radio"/>	<input type="radio"/>
テーブル管理	<input type="radio"/>	<input type="radio"/>
モバイルPOSレジ(ハンディ)		店舗あたり ¥2,000/月で ご利用いただけます
高度なディスプレイカウント		<input type="radio"/>
締めた伝票の再処理		<input type="radio"/>
コース管理		<input type="radio"/>
フロアプランのカスタマイズ		<input type="radio"/>

※カスタマイズをご希望の方にはプレミアムプランを用意しています。詳しくは[営業チーム](#)にお問い合わせください。

Square キッチンディスプレイシステム

	端末1台あたり¥3,500/月 ^{※1} 30日間の無料お試し期間があります。
月額利用料	
伝票の転送	<input type="radio"/>
伝票レイアウトのカスタマイズ	<input type="radio"/>
注文のリアルタイム更新	<input type="radio"/>
伝票タイマー	<input type="radio"/>
複数端末の同期	<input type="radio"/>
厨房の稼働状況の確認	<input type="radio"/>

※1 Square レストランPOSレジ プラスをご利用の方はキッチンディスプレイシステムは無料でお使いいただけます。

その他の有料機能の料金と詳細

Square ロイヤルティ

	ロイヤルティ来店数0～500回	ロイヤルティ来店数501～1,500回	ロイヤルティ来店数1,501～10,000回
月額利用料	店舗あたり¥2,000/月	店舗あたり¥8,000/月	店舗あたり¥12,000/月

「ロイヤルティ来店数」とは

Square ロイヤルティの料金は、各店舗における毎月の「ロイヤルティ来店数」に応じて異なります。0～500回、501～1,500回、または1,501～10,000回のうち、いずれのカテゴリに当てはまるかによって、個別の月額料金をご用意しています。

「ロイヤルティ来店」としてカウントするための条件:

- お客さまが Square ロイヤルティの特典プログラムに登録した場合
- お客さまが再来店して、ポイントを獲得 (または特典を獲得 / 使用) した場合

各店舗のロイヤルティ来店数は、Square データの「ロイヤルティ」セクションで自動的に集計されます。

Square ロイヤルティの利用登録を済ませて特典プログラムを設定すると、毎月の取引合計や特典プログラムへの参加想定数をもとに、店舗ごとの料金見積もりが表示されます。実際の月額料金は毎月1日に請求され、前月の各店舗でのロイヤルティ来店数に応じて料金が決定されます。

特典プログラムを利用するお客さまが購入するたびに追加の手数料がかかることはありません。

その他の有料機能の料金と詳細

Square 請求書

	無料	請求書プラス
月額利用料	¥0/月	¥3,000/月
請求書と見積書の発行・送信	無制限	無制限
請求書の定期送信	<input type="radio"/>	<input type="radio"/>
自動継続課金	<input type="radio"/>	<input type="radio"/>
顧客情報の保存・管理	<input type="radio"/>	<input type="radio"/>
電子レシートの送信	<input type="radio"/>	<input type="radio"/>
請求書テンプレートのカスタマイズ		<input type="radio"/>
進捗に基づく請求		<input type="radio"/>
複数パターンの見積書作成		<input type="radio"/>
見積書を請求書に自動変換		<input type="radio"/>

Square 予約

	無料	プラス	プレミアム
月額利用料	¥0/店舗	¥3,000/店舗	¥8,000/店舗
予約ページ作成	<input type="radio"/>	<input type="radio"/>	<input type="radio"/>
管理者アプリ	<input type="radio"/>	<input type="radio"/>	<input type="radio"/>
自動リマインドメール	<input type="radio"/>	<input type="radio"/>	<input type="radio"/>
SNS連携	<input type="radio"/>	<input type="radio"/>	<input type="radio"/>
事前決済	<input type="radio"/>	<input type="radio"/>	<input type="radio"/>
定期課金	<input type="radio"/>	<input type="radio"/>	<input type="radio"/>
キャンセル料金徴収		<input type="radio"/>	<input type="radio"/>
予約数制限		<input type="radio"/>	<input type="radio"/>
リソースの管理			<input type="radio"/>

導入の流れ

店頭で使う

店頭やイベントなど、対面でPOSレジやキャッシュレス決済を利用する場合



Step.1

無料アカウントを作成

メールアドレス、事業内容、入金先口座情報などを登録します。



Step.2

カード決済の有効化

最短申込み当日からカード決済が可能。登録したアドレスに審査結果をお知らせします。



Step.3

QRコード決済・電子マネーの有効化

審査通過後、導入したいQRコード・電子マネーのブランドをSquareデータより有効化してください。



Step.4

決済端末の購入

審査通過後、専用の決済端末をご購入ください。Squareの決済端末は、Square ショップや、家電量販店などの取扱店でご購入いただけます。

※1 Tap to Payのみをご利用の場合は決済端末の購入は必要ありません。



Step.5

決済を受け付ける

使い方ガイドに従って初期設定をし、決済の受け付けを開始します。

オンラインで使う

請求書^{※2}
ブラウザ決済
Square オンラインビジネス
Square オンラインチェックアウト
Square 予約



Step.1

無料アカウントを作成

メールアドレス、事業内容、入金先口座情報などを登録します。



Step.2

カード決済の有効化

最短申込み当日からカード決済が可能。登録したアドレスに審査結果をお知らせします。



Step.3

利用を始める

パソコンのブラウザ、スマホのアプリからSquareのアカウントにログイン。各種機能をご利用いただけます。

アカウントを作成する

Squareのアカウント作成はオンラインから、数分程度で申し込みが完了します。

無料のアカウントを作成する

※2 Square 請求書はSquare POSレジアプリ、Square 請求書アプリからも利用が可能です。

導入サポート

導入をご検討中の方にも、すでに導入済みの加盟店さまにも、充実したサポートを用意しています。



電話でのサポート

お電話による導入前・導入後サポートを受け付けております。

0120-117-042

受付時間: 10:00~18:00(年末年始・臨時休業日を除く、携帯電話からも無料で通話可能です)



導入の相談

導入をご検討中の方向けに、事業内容やニーズをお伺いし、弊社の担当者が導入のお手伝いさせていただきます。

[営業チームに連絡する](#)



ヘルプセンター

よく聞かれる質問、各機能の説明、チュートリアル動画など参考になる記事・動画を随時更新しています。

[ヘルプセンターを見る](#)



加盟店コミュニティ

Squareの使い方について質問をしたり、他の加盟店に共有したい知識・おすすめの使い方を投稿したりと、加盟店同士が情報交流を行う場です。

[加盟店コミュニティを見る](#)